




Бюджет для граждан



СТАРЫЙ ОСКОЛ
СТАЛЬНОЕ СЕРДЦЕ БЕЛОГОРЬЯ

«Проект
бюджета
Старооскольск
ого городского
округа на 2026
год и на
плановый
период 2027 и
2028 годов»



Содержание



Общая информация о бюджете, основные характеристики.....	3
Основные параметры бюджета за 2025 год и на 2026-2028 годы.....	7
Основные подходы к прогнозированию доходов бюджета.....	8
Структура расходов бюджета на 2026-2027 годы в отраслевом разрезе.....	14
Расходы на реализацию муниципальных программ	18
Расходы на реализацию мероприятий национальных проектов.....	23
Проект бюджета муниципального дорожного фонда.....	29
Инициативные проекты.....	31
Дефицит бюджета и источники его покрытия.....	34
Программа муниципальных внутренних заимствований.....	35



Что такое бюджет?



- **Бюджет** – форма образования и расходования денежных средств, предназначенных для финансового обеспечения задач и функций органа местного самоуправления
- **Доходы бюджета** – поступающие в бюджет денежные средства, за исключением средств, являющихся источниками финансирования дефицита бюджета
- **Расходы бюджета** – выплачиваемые из бюджета денежные средства, за исключением средств, являющихся источниками финансирования дефицита бюджета
- **Дефицит бюджета** – превышение расходов бюджета над его доходами
- **Профицит бюджета** – превышение доходов бюджета над его расходами
- **Межбюджетные трансферты** – средства, предоставляемые одним бюджетом бюджетной системы Российской Федерации другому бюджету бюджетной системы Российской Федерации





Основные цели бюджетной политики при формировании бюджета Старооскольского городского округа на 2026 год и на плановый период 2027 и 2028 годов



Ответственная и сбалансированная бюджетная политика

Гарантированное исполнение принятых социальных обязательств

Концентрация финансовых ресурсов на достижении целей и результатов национальных проектов и муниципальных программ

Финансовое обеспечение принятых приоритетных для городского округа задач

Завершение и финансирование мероприятий «длящегося» характера

Сохранение бюджетной устойчивости городского округа

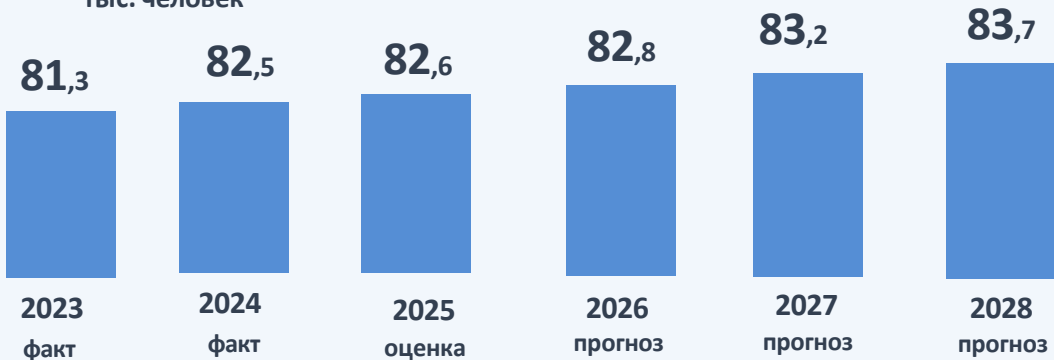


Уровень жизни населения в Старооскольском городском округе



Среднесписочная численность работников организаций

тыс. человек



Уровень безработицы

чел.



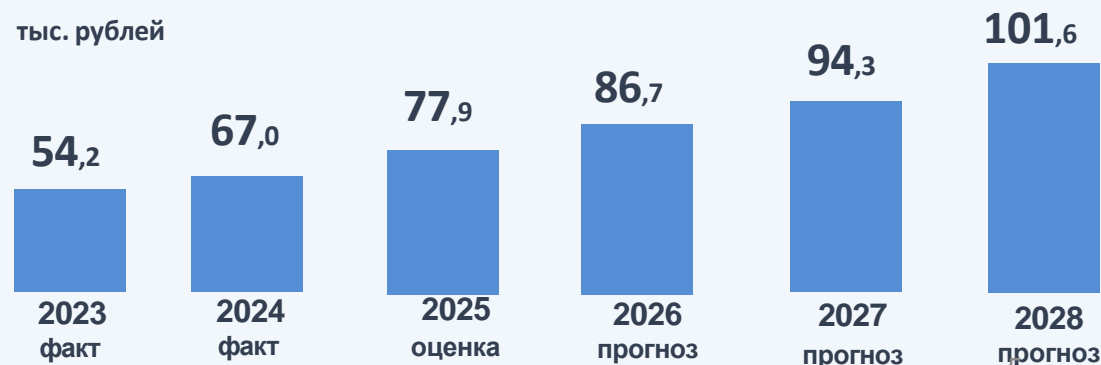
Фонд начисленной заработной платы работников организаций

млрд руб



Среднемесячная номинальная начисленная заработная плата работников организаций

тыс. рублей





Краткая справка о муниципальном образовании



Наименование МО: Старооскольский городской округ (город Старый Оскол и 19 сельских территорий)

Площадь территории: 1 693,5 кв. м.

Численность населения на 01.01.2025 г.: 249,3 тыс. человек

Количество учреждений бюджетной сферы (бюджетных, автономных, казенных) в разрезе отраслей:

Наименование	2026 год			
	ВСЕГО:	том числе:		
		Бюджетные учреждения	Автономные учреждения	Казенные учреждения
Общегосударственные вопросы (ЦБО)	1			1
Национальная безопасность (ГО и ЧС)	1			1
Национальная экономика (УКС, УМЗ, Лесхоз, Пассажирское, Имущественный центр)	5	3		2
Жилищно-коммунальное хозяйство	4	2		2
Образование	136	121	14	1
Культура	20	12	7	1
Социальная политика	1	1		
ФК и спорт	12	5	6	1
Средства массовой информации	1		1	
Органы местного самоуправления	31			31
ИТОГО:	212	145	29	40



Основные параметры бюджета за 2025 год и на 2026-2028 годы

	2025 год	2026 год	2027 год	2028 год	млн руб.
ДОХОДЫ	14 184,5	15 132,9	14 619,0	14 973,9	
НАЛОГОВЫЕ И НЕНАЛОГОВЫЕ БЕЗВОЗМЕЗДНЫЕ ПОСТУПЛЕНИЯ	5 970,6	6 560,0	6 720,6	7 075,5	
	8 213,9	8 572,9	7 898,4	7 898,4	
РАСХОДЫ	14 806,9	15 775,1	15 136,9	15 473,2	
ДЕФИЦИТ (-)	-622,4	-642,2	-517,9	-499,3	
% ДЕФИЦИТА К НАЛОГОВЫМ И НЕНАЛОГОВЫМ ДОХОДАМ	10,4%	9,8%	7,7%	7,1%	



Основные подходы по прогнозированию доходов на 2026–2028 годы



Планирование доходных источников на основе показателей прогноза социально-экономического развития



База прогноза – оценка динамики фактического поступления доходов в бюджет городского округа



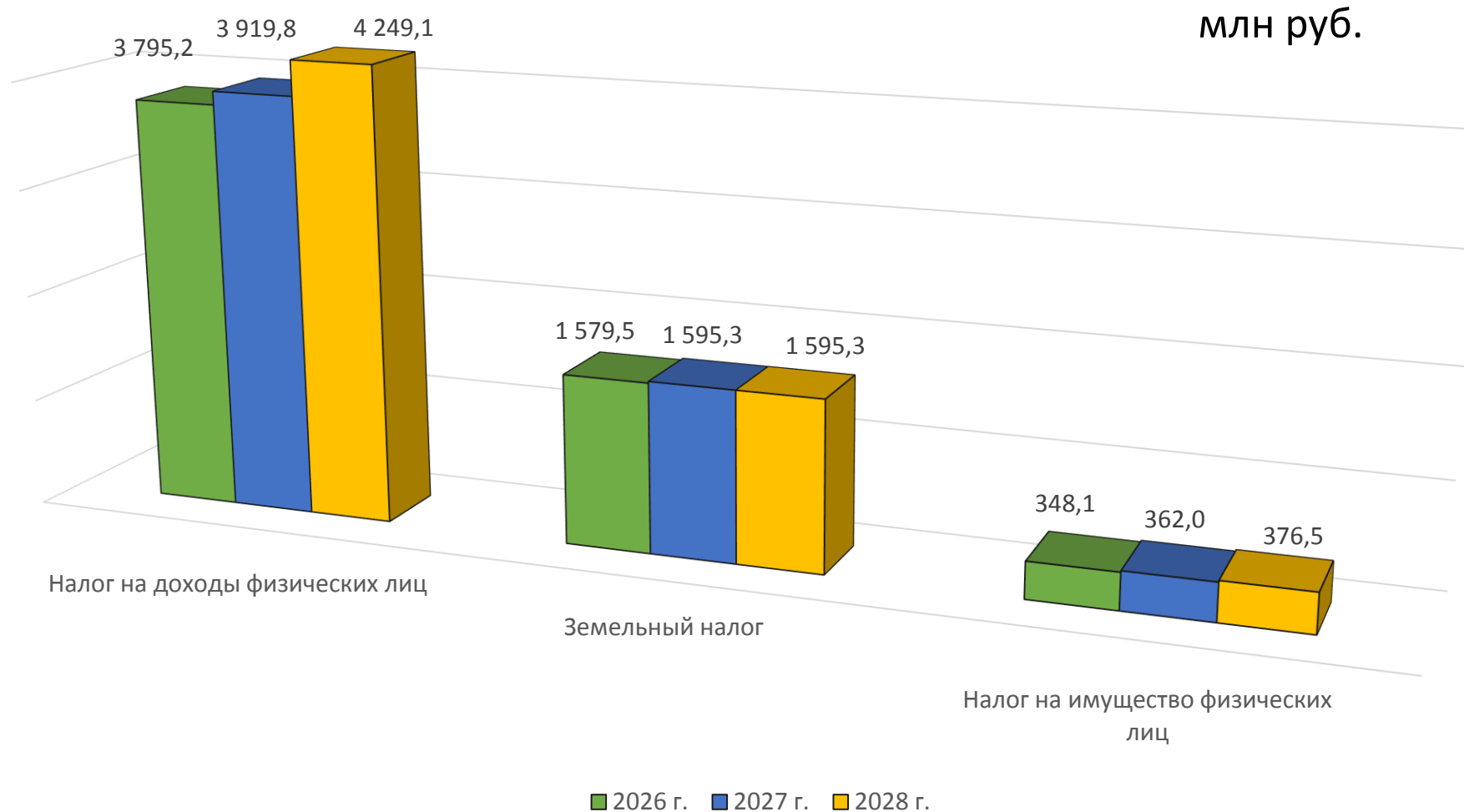
**Темп роста фонда оплаты труда:
2026 г. – 111,7%, 2027 г. – 109,2%, 2028 г. – 108,4%**



Прогнозные показатели налогооблагающих предприятий – свыше 40%



Бюджетообразующие доходные источники бюджета на 2026-2028 годы





Изменения бюджетного законодательства с 1 января 2026 года



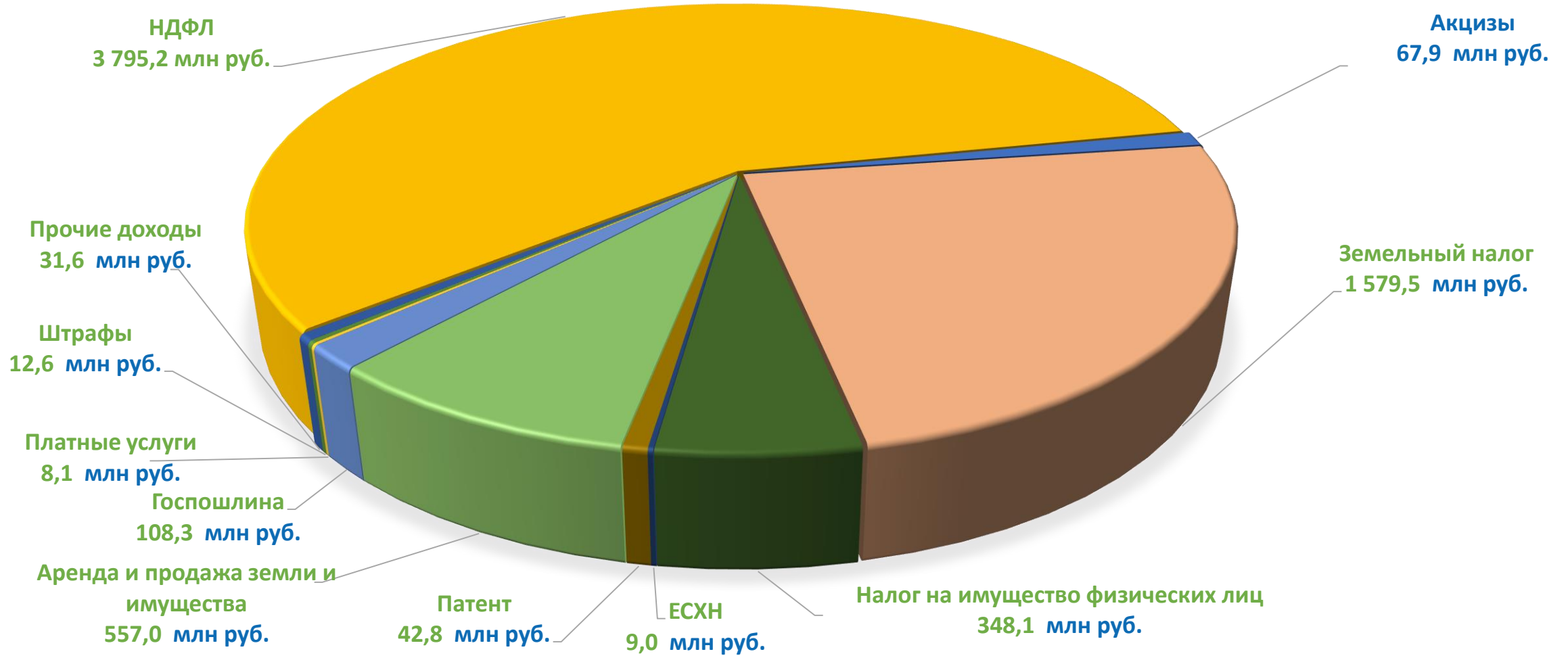
→
**Единый норматив зачисления НДФЛ –
30%**

←
**Плата за негативное воздействие на
окружающую среду будет зачисляться в
бюджет субъекта РФ по нормативу 100% (в
2025 году - 60% зачисляется в местный бюджет)**





Структура собственных доходов бюджета Старооскольского городского округа на 2026 год





Прогноз поступления доходов на 2026–2028 годы

НДФЛ

- 2026 год – 3 млрд 795,2 млн рублей
- 2027 год – 3 млрд 919,8 млн рублей
- 2028 год – 4 млрд 249,1 млн рублей

Земельный налог

- 2026 год – 1 млрд 579,5 млн рублей
- 2027 год – 1 млрд 595,3 млн рублей
- 2028 год – 1 млрд 595,3 млн рублей

Налог на имущество физических лиц

- 2026 год – 348,1 млн рублей
- 2027 год – 362,0 млн рублей
- 2028 год – 376,5 млн рублей



Прогноз поступления доходов на 2026–2028 годы

Госпошлина

- 2026 год – 108,3 млн рублей
- 2027 год – 112,6 млн рублей
- 2028 год – 117,1 млн рублей

Патентная система

- 2026 год – 42,8 млн рублей
- 2027 год – 44,5 млн рублей
- 2028 год – 46,3 млн рублей

Штрафы

- 2026 год – 12,6 млн рублей
- 2027 год – 13,1 млн рублей
- 2028 год – 13,6 млн рублей



Структура расходов бюджета на 2026-2027 годы в отраслевом разрезе




Наименование показателей	Прогноз на 2026 год, млн руб.	Удельный вес в общем объеме расходов	Прогноз на 2027 год, млн руб.	Удельный вес в общем объеме расходов	Прогноз на 2028 год, млн руб.	Удельный вес в общем объеме расходов
2	3	4	5	6	7	8
Общегосударственные вопросы	680,6	4,3	573,7	3,8	597,1	3,9
Национальная безопасность и правоохранительная деятельность	193,2	1,2	152,1	1,0	156,9	1,0
Национальная экономика	1 322,2	8,4	1 245,6	8,2	1 284,3	8,3
Жилищно-коммунальное хозяйство	1 044,2	6,6	858,2	5,7	798,1	5,2
Образование	8 063,6	51,1	8 512,2	56,2	8 746,1	56,5
Культура	1 868,9	11,8	1 030,9	6,8	903,0	5,8
Социальная политика	1 796,6	11,4	1 792,2	11,8	1 793,8	11,6
Физическая культура и спорт	501,1	3,2	484,1	3,2	505,7	3,3
Средства массовой информации	34,2	0,2	35,6	0,2	36,9	0,2
Обслуживание государственного и муниципального долга	270,5	1,7	270,4	1,8	270,4	1,7
Условно утвержденные расходы			181,9	1,2	380,8	2,5
ВСЕГО РАСХОДОВ по бюджету	15 775,1	100,0	15 136,9	100,0	15 473,1	100,0

Удельный вес отраслей социальной направленности в общем объеме расходов более 77,0%



Ключевые показатели к формированию расходов бюджета на 2026 год и на плановый период 2027 и 2028 годов



Индексация действующего фонда оплаты труда:

- педагогических работников организаций дополнительного образования детей с 1 января 2026 года – 8,5 %, 2027 года – 7,4 %, 2028 года – 4,0 %

- прочих категорий работников бюджетной сферы, не попадающих под «указы»: учебно-вспомогательному и обслуживающему персоналу бюджетной сферы административно-управленческому персоналу, ФОТ органов местного самоуправления с 1 октября 2026 года – на 4,0%; с 1 октября 2027 года – 4,0% и с 1 октября 2028 года – 4,0 %

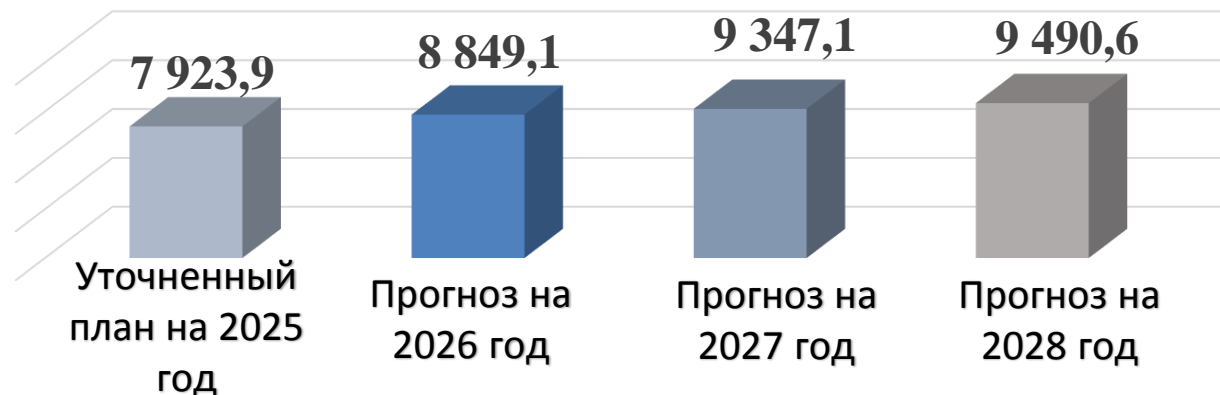


Объем расходов бюджета Старооскольского городского округа по фонду оплаты труда на 2025 год, прогноз на 2026 год и на плановый период 2027 и 2028 годов



Наименование	Уточненный план на 2025 год, млн руб.	Прогноз на 2026 год, млн руб.	Темп роста 2026 к 2025 году, %	Прогноз на 2027 год, млн руб.	Прогноз на 2028 год, млн руб.
Фонд оплаты труда - всего	7 923,9	8 849,1	111,7	9 347,1	9 490,6
в том числе					
ФОТ категорий, попадающих под Указы Президента РФ	4 657,9	5 155,3	110,7	5 518,5	5 603,2
из них за счет собственных доходных источников	1 059,5	1 214,7	114,6	1 230,7	1 249,6
ФОТ остальных категорий	3 266,0	3 693,8	113,1	3 828,6	3 887,4
из них за счет собственных доходных источников	1 928,0	1 986,4	103,0	2 063,7	2 095,4

Фонд оплаты труда, млн руб.





Темп роста средней заработной платы по категориям работников согласно реализации положений Указов Президента РФ



Категории работников	2025 год	2026 год		2027 год		2028 год	
	Плановая среднемесячная заработная плата по дорожной карте, руб.	Плановая среднемесячная заработная плата по дорожной карте, руб.	Темп роста, % к 2025 году	Плановая среднемесячная заработная плата по дорожной карте, руб.	Темп роста, % к 2026 году	Плановая среднемесячная заработная плата по дорожной карте, руб.	Темп роста, % к 2027 году
Образование							
Педагогические работники дополнительного образования	63 730	69 147	108,5	74 264	107,4	77 235	104,0
Культура и искусство							
Педагогические работники дополнительного образования (ДШИ, музыкальные школы)	63 730	69 147	108,5	74 264	107,4	77 235	104,0
Работники учреждений культуры	58 900	63 800	108,3	68 200	106,9	72 300	106,0



Программно-целевое планирование бюджета Старооскольского городского округа



15 МУНИЦИПАЛЬНЫХ ПРОГРАММ

2025 год

**93,4% в общем
объеме расходов**



2026-2028 годы

**93,8% - 2026 год;
94,2% - 2027 год;
94,2% - 2028 год**

**В КАЧЕСТВЕ НЕПРОГРАММНЫХ РАСХОДОВ:
СОДЕРЖАНИЕ ОРГАНОВ МЕСТНОГО САМОУПРАВЛЕНИЯ, РАСХОДЫ НА ОБСЛУЖИВАНИЕ
МУНИЦИПАЛЬНОГО ДОЛГА, РЕЗЕРВНЫЙ ФОНД**



Расходы на реализацию муниципальных программ Старооскольского городского округа на 2026 год и на плановый период 2027 и 2028 годов



млн руб.

Наименование муниципальных программ	2026	2027	2028
«Развитие образования Старооскольского городского округа»	8 089,9	8 537,8	8 770,8
«Развитие культуры и искусства Старооскольского городского округа»	1 866,5	1 026,8	898,9
«Социальная поддержка граждан в Старооскольском городском округе»	1 543,9	1 547,7	1 548,7
«Развитие физической культуры и спорта в Старооскольском городском округе»	501,3	484,3	506,0
«Молодость Белгородчины на территории Старооскольского городского округа»	59,2	60,8	62,3
«Развитие системы обеспечения жителей Старооскольского городского округа информацией по вопросам осуществления местного самоуправления»	34,2	35,6	36,9
«Содержание дорожного хозяйства, организация транспортного обслуживания населения Старооскольского городского округа»	1 133,8	1 050,6	1 081,8
«Развитие системы жизнеобеспечения Старооскольского городского округа»	925,1	827,9	808,9
«Обеспечение безопасности жизнедеятельности населения Старооскольского городского округа»	187,6	146,5	151,4
«Обеспечение населения Старооскольского городского округа жильем»	157,9	148,7	148,7
«Формирование современной городской среды на территории Старооскольского городского округа»	127,8	40,7	0,0
«Совершенствование имущественно-земельных отношений в Старооскольском городском округе»	115,4	120,2	124,6
«Развитие сельского и лесного хозяйства в Старооскольском городском округе»	43,0	44,1	45,8
«Развитие экономического потенциала, формирование благоприятного предпринимательского климата и содействие занятости населения в Старооскольском городском округе»	7,1	7,3	7,4
«Развитие общественного самоуправления на территории Старооскольского городского округа»	3,7	3,8	3,8

Структура бюджета сохраняет социальную направленность





Программно-целевое планирование бюджета на 2025 год, прогноз на 2026 год и на плановый период 2027 и 2028 годов








15 муниципальных программ

Наименование показателя	Уточненный план на 2025 год, млн. руб.	Удельный вес в общем объеме расходов, %	Прогноз на 2026 год, млн. руб.	Удельный вес в общем объеме расходов, %	Прогноз на 2027 год, млн. руб.	Удельный вес в общем объеме расходов, %	Прогноз на 2028 год, млн. руб.	Удельный вес в общем объеме расходов, %
Расходы - всего:	14 806,9	100,0	15 775,1	100,0	15 136,9	100,0	15 473,2	100,0
из них								
программные мероприятия	13 836,3	93,4	14 796,8	93,8	14 264,8	94,2	14 576,7	94,2
непрограммные расходы	970,6	6,6	978,3	6,2	872,1	5,8	896,5	5,8



Структура расходов бюджета на 2026 год в отраслевом разрезе

Отрасли социальной направленности

	Образование	51,1 %
	Социальная политика	11,4 %
	Культура, кинематография	11,8 %
	Физическая культура и спорт	3,2 %
	Средства массовой информации	0,2 %



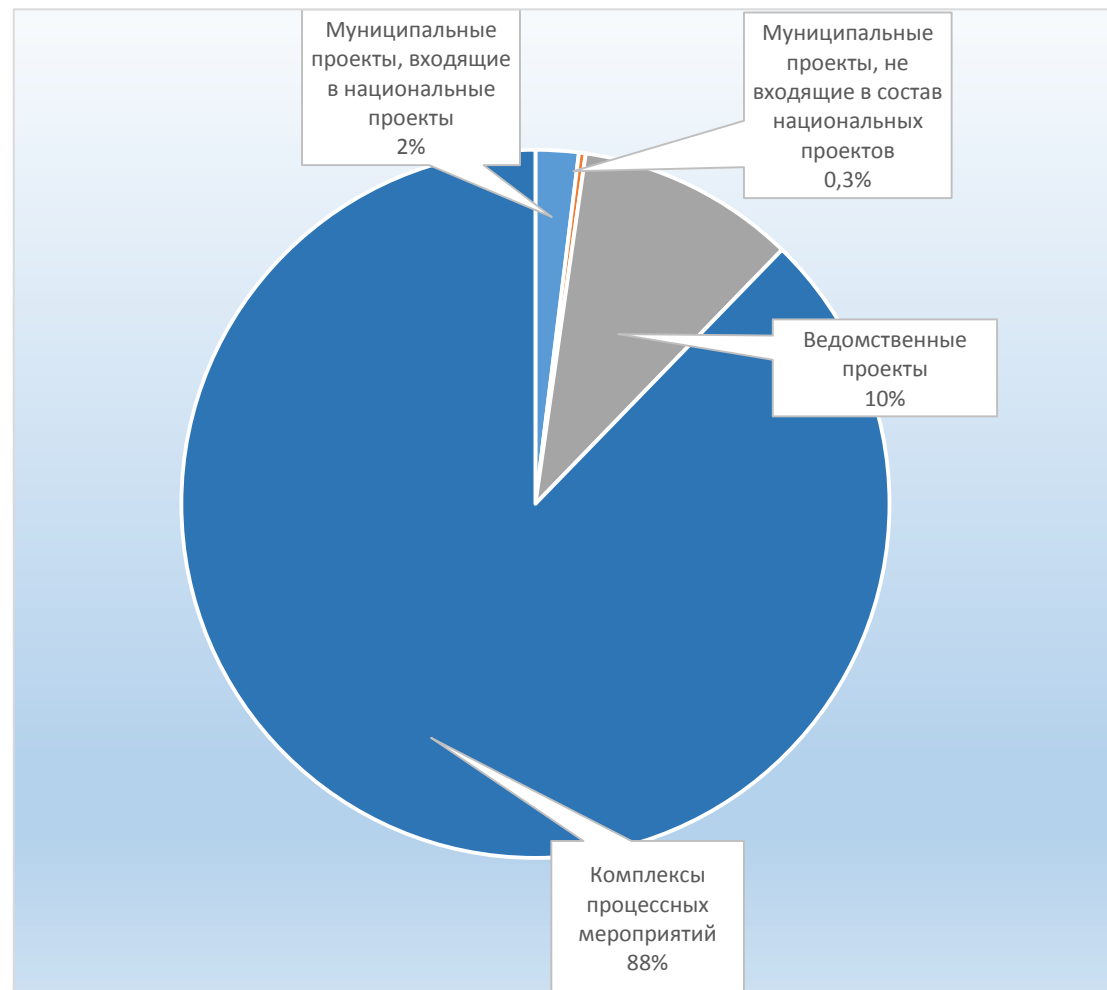
Удельный вес отраслей социальной направленности в общем объеме расходов составляет более **77,0 %**



Бюджетные средства на реализацию муниципальных программ распределены между структурными элементами следующим образом:



№ п/п	Наименование структурного элемента	Расходы (млн. рублей), годы		
		2026 год	2027 год	2028 год
1	2	3	4	5
1	Муниципальные проекты, входящие в национальные проекты	289,6	255,3	214,7
2	Муниципальные проекты, не входящие в состав национальных проектов	45,5	38,6	38,6
3	Ведомственные проекты	1 473,4	344,5	385,1
4	Комплексы процессных мероприятий	12 941,4	13 444,4	13 557,6
	Всего	14 749,9	14 082,8	14 196,0





Национальные проекты: Обзор финансирования



Представляем обзор ожидаемого финансирования национальных проектов на период с 2025 по 2028 год.



Эти инвестиции направлены на улучшение качества жизни, поддержку молодежи и детей, а также укрепление института семьи.





Расходы на реализацию мероприятий национальных проектов в 2025 – 2028 годах



Наименование национального проекта	Ожидаемое исполнение за 2025 год, млн.руб.	Прогноз на 2026 год, млн.руб.	Прогноз на 2027 год, млн.руб.	Прогноз на 2028 год, млн.руб.
Инфраструктура для жизни	123,2	74,2	40,7	0,0
федеральный проект «Формирование комфортной городской среды»	47,3	74,2	40,7	0,0
Федеральный проект «Региональная и местная дорожная сеть»	75,9			
Молодежь и дети	404,3	145,2	145,4	145,4
федеральный проект «Все лучшее детям»	260,2			
федеральный проект «Педагоги и наставники»	144,1	145,2	145,4	145,4
Семья	18,2	70,2	69,2	69,2
федеральный проект «Старшее поколение»	18,2	70,2	69,2	69,2
Итого:	545,7	289,6	255,3	214,6

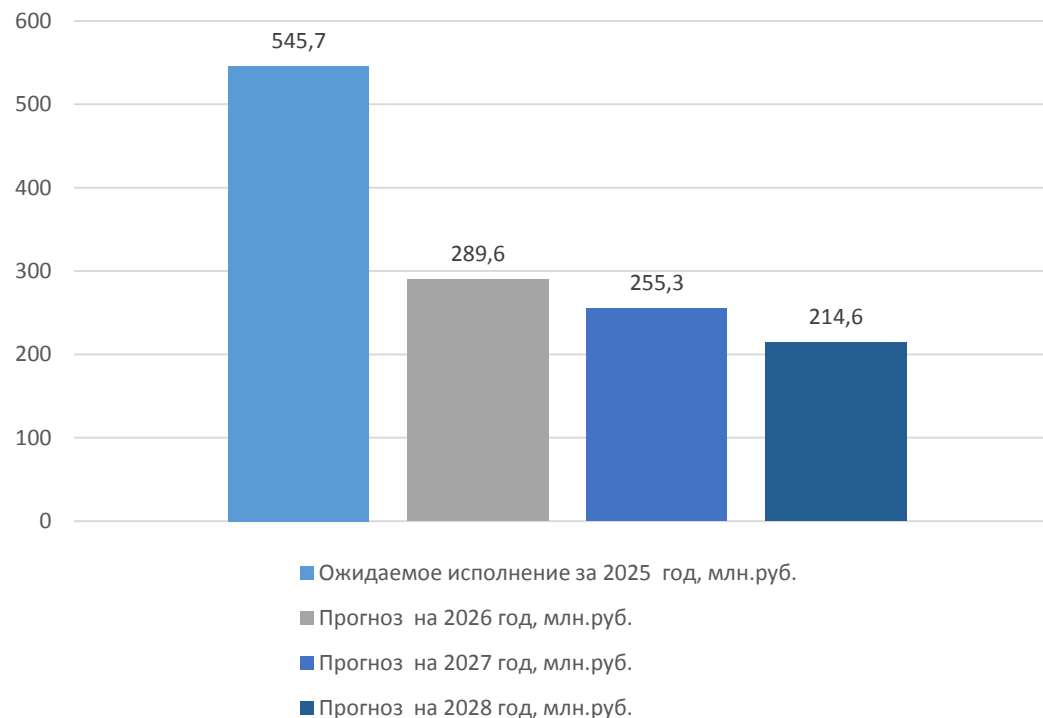


Сводный бюджет национальных проектов



Ключевые направления финансирования:

- ✓ **Инфраструктура** - развитие городской среды и дорог.
- ✓ **Молодежь и дети** - образование и развитие подрастающего поколения.
- ✓ **Семья** - поддержка старшего поколения.





Инфраструктура для жизни: Ключевые проекты



Комфортная городская среда –

Проект направлен на создание удобных и современных городских пространств

Региональная и местная дорожная сеть –

Улучшение качества дорог для повышения транспортной доступности





Молодежь и дети: Инвестиции в будущее



Все лучшее детям –

Проект направлен на создание благоприятных условий для развития детей.

Педагоги и наставники –

Поддержка и развитие профессиональных качеств педагогов.



Семья: Поддержка старшего поколения



Старшее поколение –

Проект направлен на улучшение качества жизни пожилых людей, предоставление им доступа к медицинским услугам и социальной поддержке.

Финансирование проекта "Семья" демонстрирует значительный рост после 2025 года, что подчеркивает растущее внимание к поддержке старшего поколения.





Проект бюджета муниципального дорожного фонда на 2026 год и на плановый период 2027 и 2028 годов



№ п/п	Наименование показателей	Уточненный план на 2025 год, млн.руб	Прогноз на 2026 год, млн руб.	Прогноз на 2027 год, млн руб.	Прогноз на 2028 год, млн руб.
	Доходы				
1	Акцизы на нефтепродукты	61,7	67,9	70,0	75,6
2	Субсидии на капитальный ремонт и ремонт автомобильных дорог общего пользования, дворовых территорий многоквартирных домов, проездов к дворовым территориям многоквартирных домов населенных пунктов	345,3	207,1	0,0	0,0
	Итого закрепленных налоговых и неналоговых платежей	407,0	275,0	70,0	75,6
	Часть общего объема доходов бюджета Старооскольского городского округа	383,4	444,4	555,1	568,6
	Всего доходов	790,4	719,4	625,1	644,2





Проект бюджета муниципального дорожного фонда на 2026 год и на плановый период 2027 и 2028 годов

№ п/п	Наименование показателей	Уточненный план на 2025 год, млн руб.	Прогноз на 2026 год, млн руб.	Прогноз на 2027 год, млн руб.	Прогноз на 2028 год, млн руб.
	Расходы				
1	Строительство и реконструкция автомобильных дорог и проездов, элементов обустройства автомобильных дорог	102,8	298,5	113,9	98,1
2	Капитальный ремонт и ремонт автомобильных дорог общего пользования населенных пунктов, ремонт мостов, путепроводов	287,2	21,9	103,0	135,6
3	Ямочный ремонт	64,4	46,3	46,3	46,3
4	Содержание улично-дорожной сети, мостов и путепроводов	306,8	318,0	325,8	328,1
5	Содержание элементов обустройства автомобильных дорог	29,2	34,7	36,1	36,1
	Всего расходов	790,4	719,4	625,1	644,2





Инициативное бюджетирование

– это форма участия граждан в местном самоуправлении и распределении бюджетных средств





Развитие инициативного бюджетирования

С помощью инициативного бюджетирования жители могут повысить качество жизни и улучшить городскую среду.

Например:

- добиться открытия культурного или образовательного учреждения;
- настоять на строительстве детской площадки;
- выступить за оборудование общественных мест пандусами.





Инициативное бюджетирование Старооскольского городского округа в 2026 году



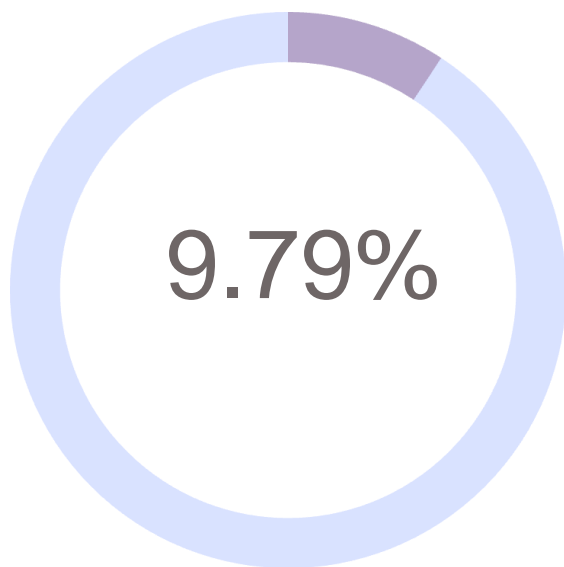
№ п/п	Наименование показателей	Прогноз на 2026 год, тыс. руб.
1	Устройство тротуара и сетей наружного освещения по улице Центральная села Солдатское Старооскольского городского округа	10 150,0
2	Создание многофункциональной спортивно-игровой площадки по улице Народная села Черниково Старооскольского городского округа	4 060,0
3	Устройство сетей наружного освещения вдоль тротуара по улице 8 Марта села Городище Старооскольского городского округа	5 120,0
4	Устройство площадки для занятия спортом в РИЗ "Новая Ямская слобода" г. Старый Оскол Белгородской области	6 650,0
5	Ремонт пешеходной дорожки через трамвайные пути и благоустройство тротуара в мкр. Северный, вдоль жилого дома № 7, г. Старый Оскол Белгородской области	6 650,0
6	Благоустройство тротуара на ул. Хмелева г. Старый Оскол Белгородской области	4 650,0
7	Благоустройство тротуара на ул. 1-ой Конной Армии г. Старый Оскол Белгородской области	4 650,0
8	Благоустройство общественного пространства ИЖС "Строитель" г. Старый Оскол Белгородской области	11 650,0
Всего расходов		53 580,0



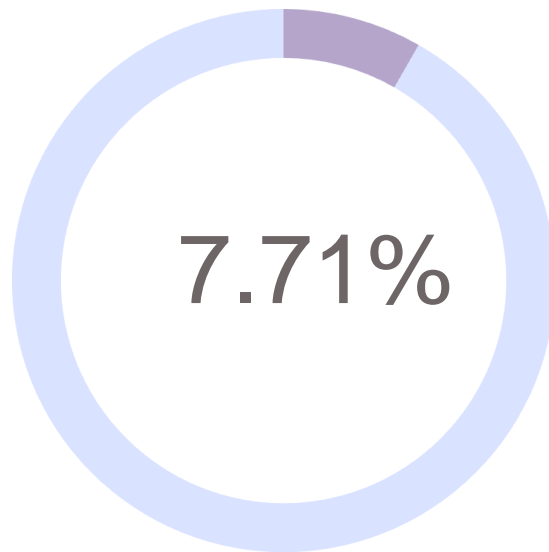


Дефицит бюджета и источники его покрытия

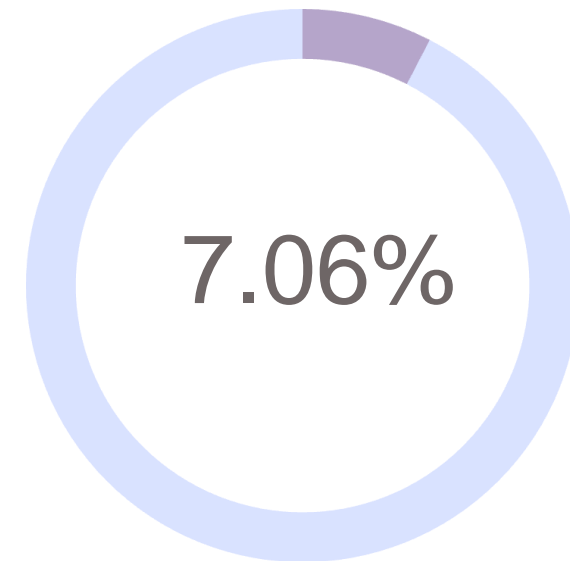
Прогнозируемый дефицит бюджета Старооскольского городского округа соответствует требованиям бюджетного законодательства



2026 год



2027 год



2028 год

Источники покрытия: остатки средств, заемные средства, бюджетные кредиты и средства от продажи акций.

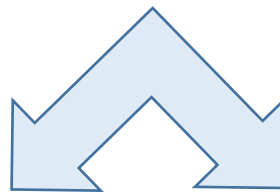


Программа муниципальных внутренних заимствований Старооскольского городского округа на 2026–2028 годы




Данная программа определяет объемы привлечения и погашения муниципальных внутренних заимствований для Старооскольского городского округа на предстоящие три года.

❖ Значительная часть заимствований приходится на кредиты от кредитных организаций в валюте Российской Федерации.



Привлечение

2026: 2 892,8 млн. руб.
2027: 2 303,4 млн. руб.
2028: 1 515, 8 млн. руб.



Погашение

2026: -2 270,1 млн. руб.
2027: -1 809,0 млн. руб.
2028: -1 040,0 млн. руб.





Благодарим за внимание!